

Тема недели «Давным-давно была война» «9 мая – День Победы».


Уважаемые родители!

День Победы – самый главный праздник, отмечающийся в нашей стране. В этот день все люди, поздравляют ветеранов и возлагают к военным памятникам венки и цветы.

Детям важно знать о празднике «День Победы», о том, как защищали свою страну русские люди в годы Великой Отечественной войны. Воспитывать уважение, любовь к людям, защищающим Родину от врагов, ветеранам войны, заботиться о них.

Вот несколько советов, как рассказать детям о войне:

- побеседуйте с ребенком о Великой Отечественной войне;
- просмотрите тематические передачи по телевизору вместе с детьми (старые военные фильмы, несущие в себе доброту, свет, веру в Победу), военный парад, концерты военных песен;
- почитайте книги, они помогут дать представление о военном времени. (Некоторые книги о войне написаны специально для дошкольного возраста. Они просто красивые, мудрые, в них присутствуют описания душевной доброты, стойкости и героизма);
- поучите стихотворения, пословицы, поговорки, песни о войне;
- расскажите о ваших воевавших предках.



Беседа «День Победы отмечает вся страна».

Цель. Дать элементарные знания о событиях Великой Отечественной войны и о народе, который победил врага, на основе ярких представлений, доступных ребенку. Сформировать представление о празднике «День Победы». Воспитывать уважение и чувство благодарности ко всем, кто защищал нашу Родину, воспитывать чувство гордости и уважения к воинам - защитникам.

В небе праздничный салют, фейерверки там и тут.

Поздравляет вся страна славных ветеранов.

А цветущая весна дарит им тюльпаны,

Дарит белую сирень.

Что за славный майский день?



День Победы - самый великий и серьезный праздник, как для России, так и для многих других стран мира.

Много лет назад, 22 июня 1941, был такой же, как сейчас, теплый солнечный день. И вдруг люди узнали, что на нашу землю напали враги, и началась война. Это была страшная и долгая война. Налетели самолеты, приехали танки, пришли солдаты с оружием и сразу все изменилось.



Огромная, хорошо вооруженная фашистская армия хотела завоевать все страны мира, а также и нашу великую Родину. Горели и рушились дома, погибали люди. Тогда еще никто не знал, что в историю человечества она войдет как самая кровопролитная. Никто не догадывался, что советскому народу предстоит пройти через нечеловеческие испытания, пройти и победить. Избавить мир от фашизма, показав всем, что дух солдата Красной Армии не дано сломить захватчикам. Весь народ поднялся на защиту Родины, наша армия, женщины, старики, и даже дети. Наши храбрые воины не пустили фашистов к Москве, а сами перешли в наступление.



Не сразу удалось нашим воинам-защитникам прогнать врагов. Ведь враги-фашисты долго готовились к войне, у них было много оружия, самолетов, танков. Трудной, тяжелой и страшной была эта война, много людей погибло в ней.



Но вот, наконец, наши доблестные воины начали выгонять фашистов с нашей земли. И прогнали их, до самого главного их города - Берлина. В этот самый день объявили о победе над врагом. Это случилось 9 мая 1945 года.



Как радовались люди окончанию долгой войны! Они поздравляли друг друга, смеялись, плакали, незнакомые обнимались, вспоминали погибших, а вечером в ночном небе вспыхнули огоньки праздничного салюта.



Это, в самом деле, был праздник всего народа «со слезами на глазах»! Все радовались величайшей победе над врагом и оплакивали погибших. И с тех пор каждый житель нашей страны отмечает этот праздник.




**Великой войны победу, мы не должны забывать,
Для нас отстояли деды и жизнь, и Родину-мать!**

Наш народ мужественно сражался и победил. Но не все дожили до Великой Победы. Чтобы никто не забыл доблестных героев и их подвиги, по всей стране были сооружены могилы Неизвестного солдата, мемориалы и памятники. К ним возлагают венки и цветы те, чью мирную жизнь они отстояли в боях. К ним возлагают венки и цветы те, чью мирную жизнь они отстояли в боях.



В каждом городе горит Вечный огонь. Вечный — это тот, который есть всегда. Вечный огонь горит всегда, никогда не гаснет и напоминает людям о страшном слове «война», о том, что никогда больше такое не должно повториться. **«Никто не забыт, ничто не забыто!»**



Есть Вечный огонь и в нашем городе.




9 мая наши люди празднуют День Победы. Поздравляют друг друга с тем, что нет больше войны на нашей земле. Вспоминают тех, кто погиб, сражаясь с фашистами, благодарят воинов, которые победили фашистов и освободили нашу землю от врагов. Эти воины сейчас уже очень старые люди, но в этот праздник Победы, они надевают свои ордена и медали, полученные за героическую борьбу с врагом, и выходят на парад Победы.



Мало остается участников войны: много лет прошло со дня Победы. Наше правительство заботится о своих героях, помогает им. Мы тоже должны с уважением и благодарностью относиться к участникам войны и ко всем пожилым людям. Они защищали нашу Родину и сберегли мир на Земле.



Им дарят цветы, звучат поздравления, песни, а вечером над городами нашей страны расцветают праздничные салюты в честь победы.



Взрослым и детям нужен мир на всей планете!

Что такое День Победы?
Это утренний парад:
Едут танки и ракеты,
Марширует строй солдат.
Что такое День Победы?
Это праздничный салют:
Фейерверк взлетает в небо,
Рассыпаясь там и тут.

Что такое День Победы?
Это песни за столом,
Это речи и беседы,
Это дедушкин альбом.
Это фрукты и конфеты,
Это запахи весны...
Что такое День Победы –
Это значит – нет войны.



Беседа «Дети и война».
См. Презентацию.

Чтение и обсуждение рассказов о Великой Отечественной войне.

Л.Кассиль «Памятник советскому солдату», Е.Благинина «Шинель», С.Михалков «Служу советскому союзу», О.Высотская «Слава Армии Советской», В.Орлов «Парад», А.Митяев «Почему армия всем родная».

Заучивание стихотворения Т. Белозерова «День Победы».

Цель. Помочь ребенку сформировать целостное восприятие художественного текста. Развивать связную речь, обогащать словарный запас по теме, воспитывать интерес к художественной литературе.



Заучивание стихотворения Андрея Усачева «Что такое День Победы?»

Пусть навек исчезнут войны,
Чтобы дети всей земли
Дома спать могли спокойно,
Танцевать и петь могли,
Чтобы солнце улыбалось,
В окнах светлых отражалось
И сияло над землёй
Людям всем и нам с тобой!

Чтение стихов о Великой Отечественной войне.

Цель. Учить слушать, отвечать на вопросы, понимать содержание текста, познакомить с военными профессиями, обогащение словарного запаса.

В. Орлова «Брат мой в армию идет» .

Почему играют марши, улыбается народ?
Потому что брат мой старший нынче в армию идет!
И хотя останусь дома, я братишке помогу.
Все ракеты мне знакомы, быть наводчиком могу.
Если станет он пилотом - смастерю я самолет.
Мы готовимся к полетам: он пилот и я пилот.
Попадет в десант воздушный - я со стула прыгну в бой,
И раскроется послушно мамин зонтик надо мной.
Если станет он танкистом - я надену шлемофон.
Если станет он связистом - у меня есть телефон.
Попадет в военный флот - двину крейсера в поход,
А потом подводные лодки быстроходные.
Если вдруг братишка мой попадет в десант морской -
У меня бушлат, ремень и беретка набекрень.
Если станет он сапером - мостик я построю вмиг.
Если станет он шофером - у меня есть грузовик.
Попадет в пехоту брат - у меня есть автомат,
Быстрый бронетранспортер - электрический мотор.
Станет поваром мой брат - за меня он будет рад:
Все, что мне сейчас дают, я съедаю в пять минут.
Я хочу, как брат мой старший, стать защитником страны,
День и ночь Отчизну нашу охраняя от войны!

А. Жаров «Наша звездочка».

В пламени сражений за родную власть,
На армейском шлеме звездочка зажглась.
И на бескозырке в тот же самый миг,
На морском просторе свет ее возник.
Закачались тени, задрожала мгла,
Звездочка сияла, звездочка росла,
Смело сокрушая лютую беду,
Мы несли по свету красную звезду...
На войне гражданской и в большой войне
Звездочка светилась с солнцем наравне,
В ней отчизны слава, в ней — народа честь
И моя, товарищ, капля крови есть.
С ней мы победили злого врага,
Сила нашей правды миру дорога!
С нею отстояли счастье мы свое.

Н. Иванова «Что за праздник?»

В небе праздничный салют,
Фейерверки там и тут.

Поздравляет вся страна
Славных ветеранов.
А цветущая весна,
Дарит им тюльпаны,
Дарит белую сирень.
Что за славный майский день?

М. Познанская «Победа»

Песни фронтовые,
Награды боевые,
Красные тюльпаны,
Встречи ветеранов.
И салют в полнеба,
Огромный, как Победа.
День Победы к нам пришел,
Лучший праздник на земле.
Очень весело сегодня,
И большим и детворе!

М. Родина.

Пусть будет мир,
Пусть небо будет голубым,
Пусть в небе не клубится дым.
Пусть пушки грозные молчат
И пулеметы не строчат,
Чтоб жили люди, города.
Мир нужен на земле всегда

М. Геттуев «В лучистом цвету неоглядные дали»

В лучистом цвету неоглядные дали,
И песни звенят на просторах страны.
И солнце, и песню в боях отстояли
Герои давно отгремевшей войны.

Пословицы и поговорки

- Тучам солнце не закрыть, мир войне не победить.
- Свет победит тьму, а мир — войну.
- Мир стоит до рати, а рать — до мира.
- Мир народу — жизнь будет краше год от году.
- Мир и труд в ногу идут.
- Где мир, там и радость.
- Дружно за мир стоять — войне не бывать.
- Мир строит, а война разрушает.
- Тот нам враг, кому мир не дорог.
- Кто сеет мир, пожнет счастье.
- Худой мир лучше доброй ссоры.

- Мира не ждут, его завоевывают.
- Мира не ждут, его в свои руки народы берут.

Дидактическая игра «Военная техника».

Цель. Формировать представления о военном транспорте. Развивать мелкую моторику рук, воспитывать гордость за нашу Армию. Учить соотносить образ представления с целостным образом реального предмета, складывать картинку, разрезанную на 4 части.

Оборудование. Разрезные картинки военной техники из 4-х частей. Военная техника, соответствующая изображениям на картинках.



Выкладывание из счетных палочек салюта, самолета, танка.

Цель. Развивать воображение, память, творческие способности, мелкую моторику руки.

Художественно-эстетическое развитие

Рисование на тему «Салют в честь Дня Победы».

Цель: Воспитывать чувство гордости, любви и уважения к родине, армии, дать понятие выражению «День Победы», развивать разговорную речь. Углублять представления о цвете (жёлтый, красный, зелёный, синий).

Аппликация на тему «Поздравительная открытка к празднику»

Цель. Познакомить ребенка с георгиевской ленточкой. Развивать мелкую моторику рук, расширять кругозор. Способствовать формированию военно-патриотического воспитания.



Рисование на тему «Вечный огонь».

Цель. Развивать творческие способности детей через знакомство с нетрадиционной техникой рисования.



Подвижные игры

«Салют»

Цель. Способствовать повышению двигательной активности, профилактике нервного перенапряжения

«Пройди через болото»

Цель. Перебраться через «болото» (обручи, круги, дощечки или другой подручный материал). Принести снаряды (шишки), которые хранятся на другой стороне «болота».

Правила игры: нельзя наступать на красные обручи – это торфяные кочки, которые могут в любой момент вспыхнуть. Ребёнок, который наступил в красный обруч, считается раненым.

«Снайперы»

Цель: попасть мешочком во вражеский грузовик, который везёт боеприпасы.

Правила игры: нельзя переступать черту, иначе можешь «взорваться» вместе с грузовиком. Побеждает та команда, у которой было больше всех попаданий.

«Летчики на аэродром»

Цель: учить ориентироваться в пространстве, используя различные виды имитационных движений. Учить соблюдать установленные правила игры.

Правила игры: по команде «Летчики на аэродром», ребенок выбегает и садится на четвереньки. По команде «Завели моторы» - выполняет движение «моторчик». По команде «Самолеты полетели», летает по комнате. По команде «Летчики на посадку», садится на место.

Пальчиковая гимнастика

«Пальчики-солдатики»

Командир позвал солдат: *Пальцы сжаты в кулаки, поднят только большой палец*
«Становитесь дружно в ряд!

Первый встал, за ним – второй, *Поднимаем пальцы по очереди.*

Безмянненький, быстро в строй!»

А мизинчик очень мал,

Он чуть-чуть не опоздал.

Встали пальчики – «УРА!» *Сжимаем и разжимаем пальцы.*

На парад идти пора.

«Бойцы-молодцы»

Пальцы эти — все бойцы, *Дети показывают ладони с выпрямленными пальцами.*

Удалые молодцы. *Сжимают и разжимают пальцы обеих рук.*

Два — больших и крепких *Пальцы сжаты в кулак, подняты малых только большие.*

И солдат в боях бывалых.

Два — гвардейца-храбреца, *Показывают указательные пальцы*

Два — сметливых молодца. *Показывают средние пальцы.*

Два — героя безмянненьких, *Показывают безмянненькие пальцы*

Но в работе очень рьяных.

Два мизинца — коротышки — *Показывают мизинцы.*

Очень славные мальчишки!

Один, два, три, четыре, пять. *Поочередно считают пальцы на левой руке*

Будем молодцев считать. *Начиная с мизинца, затем на правой руке.*

Пальцы встали дружно в ряд — *Показывают ладони, разводят стороны пальцы и сводят их.*

Десять крепеньких солдат. *Показывают ладони с прямыми пальцами, хлопают в ладоши.*

«Наша армия»

Поочередно «шагают» указательным и средним пальцами правой и левой руки.

Аты-баты, аты-баты!

На парад идут солдаты!

Вот идут танкисты,

Потом артиллеристы,

А потом пехота -

Рота за ротой!



Физкультминутка «Солдатик»

На одной ноге постой-ка, *Стоять на одной ноге, руки на пояс.*

Будто ты солдатик стойкий.

Ну, смелее подними,

Да гляди, не упади.

А сейчас постой на левой,

Если ты солдатик смелый.

А сейчас постой на правой, *Выпрямить левую ногу, руки в стороны.*

Если ты солдатик braveй.

Физкультминутка «Салют»

Вокруг все было тихо. *Встать прямо, руки опустить,*

И вдруг - салют! Салют! *Поднять руки вверх.*

Ракеты в небе вспыхнули и там, и тут! *Раскрыть пальчики веером, помахать руками над головой.*

Над площадью, над крышами, *Присесть, встать, с раскрытыми руками.*

Над праздничной Москвой *Пальчики поднять вверх (2—3 раза).*

Взвивается все выше

Огней фонтан живой.

На улицу, на улицу *Легкий бег на месте.*

Все радостно бегут,

Кричат: «Ура! », *Поднять руки вверх, крикнуть «Ура.*

Любуются на праздничный салют! *Раскрыть пальчики веером, помахать руками над головой влево - вправо.*

Физкультминутка «Лётчики».

Руки сделали в разлет – получился самолет *Руки в стороны.*

Мах крылом туда – сюда, *Помахать рукой.*

Делай раз и делай два.

Руки в стороны держи. *Руки в стороны.*

И на друга посмотри.

Опускайся быстро вниз, *Присели.*

На посадку ты садись.

