



БЕЗОПАСНОСТЬ ДЕТЕЙ ЛЕТОМ





Безопасность детей летом

Для многих из нас лето – это самое долгожданное и любимое время года. И взрослым и детям нравится резвиться на зеленой мягкой травке, греться под теплыми солнечными лучами.

Но мало кто знает, что именно летом увеличивается количество травм и отравлений, ухудшается здоровье. Такая ситуация приходится на самый разгар жары – июль. Особенно беззащитны маленькие дети 1-3 лет. В этот период малыши очень шустрые и любопытные: хотят все взять в руки, погрызть, потрогать или за секунду залезть в опасное место. Особенно привлекательны водоемы, ямы, кусты и заросли, ягоды, костры, высокие лестницы и др. Во время прогулки родители всегда должны быть начеку и не оставлять кроху без внимания.






Травмы

Не каждый родитель может сразу и точно определить, когда ребенок сломал кость и просто сильно ушибся. Переломы наиболее часто сопровождаются болью, потерей подвижности, а в месте перелома конечность может изменить форму и др.

Если ребенок сломал кость, незамедлительно окажите ему первую помощь: прежде всего, необходимо обездвижить поврежденную конечность и успокоить ребенка. Постарайтесь обратиться в медпункт как можно быстрее. В таких случаях недопустимо заниматься самолечением! То же самое нужно сделать при вывихе.

Ни одно детство не проходит без царапин, ссадин и ушибов, ведь любопытные малыши стремятся изучить все новые и неизвестные для них места.

Если ребенок порезался, в первую очередь необходимо промыть рану и постараться остановить кровотечение, обработайте зеленкой или другой специальной мазью, наложите стерильную повязку. При ушибах нужно приложить холод к синяку или шишке.





Насекомые

С наступлением тепла на улице появляется большое количество насекомых. Некоторые из них безвредны (бабочки, стрекозы, муравьи, божьи коровки, кузнечики и др.), а другие представляют угрозу для ребенка (клещи и комары, мошки, клопы и др.).

В помещении можно использовать фумигатор, который не поглощает кислород, или установить на окна специальную москитную сетку (марлю).

Остерегайтесь пчел, ос и шмелей: их укусы очень болезненны и могут вызвать аллергическую реакцию. Чтобы защититься от укусов клещей, обязательно надевайте головной убор, штаны и кофту с длинными рукавами, а на ноги – закрытую обувь.





Солнце

Летом большую часть времени мы проводим на улице под палящим солнцем. Прямые солнечные лучи очень опасны для маленьких детей, которые могут быстро получить ожог или тепловой удар. Особенно опасно время с 10:00 до 15:00, когда солнце наиболее активно.

При прогулке с ребенком на открытой местности рекомендуется придерживаться следующих правил:

- надевайте на голову крохи панамку или тонкую легкую шапочку;

- одевайте ребенка только в легкую «дышащую» и свободную одежду из натуральных тканей;

- на открытые участки кожи малыша наносите тонким слоем детский защитный крем каждый час и сразу после купания.

- не оставляйте ребенка на солнце более чем на 30 минут;

- периодически чередуйте пребывание на солнце и в тени. Организм малыша должен успевать охлаждаться;

- давайте крохе как можно больше питья. Заранее возьмите с воду, чай или соки, ведь по близости может не оказаться ни одного магазина;



Солнечный удар

При длительном пребывании ребенка на солнце может наступить тепловой удар.

При этом у ребенка появляются слабость, головная боль, тошнота, рвота, учащается пульс, дыхание, расширяются зрачки, возможен обморок, температура тела повышается до 39 - 40 °С.


Первая помощь пострадавшему ребенку заключается в быстрейшем удалении его из зоны перегревания.

Его кладут на открытое место, хорошо проветриваемое.

Освобождают от верхней одежды, смачивают лицо холодной водой, похлопывая мокрым полотенцем, на голову кладут пузырь с холодной водой или лед.

Срочно доставить ребенка в лечебное учреждение.

Чтобы не произошло теплового удара, необходимо ребенка одевать в соответствии с температурой воздуха, иметь головной убор.



ЯДОВИТЫЕ РАСТЕНИЯ

Все дети любопытны и, увы, неосторожны.

А ведь иные растения крайне ядовиты, и могут стать причиной несчастья.

Одно из самых коварных растений -

"волчье лыко". Отравление вызывает все растение. С рук ядовитый сок может попасть на губы, в глаза.


Распространены в нашей полосе "вороний глаз", чистотел, белена.

Умейте отличать съедобные грибы от ядовитых. Нередки случаи отравления грибами - бледной поганкой, мухомором, ложными опятами и другими. Наиболее типичные

симптомы: понос, увеличение печени, желтуха, слабость, синюшность, тошнота, рвота, боли в икроножных мышцах, судороги. Смерть может наступить от паралича дыхания.

При первых признаках отравления необходимо немедленно оказать медицинскую помощь.

Проявляйте осмотрительность к этим растениям. Не срывайте их.



Купальный сезон

Правило номер один - не оставлять детей в воде без присмотра - к сожалению, многие родители игнорируют. Особенно те, которые считают, что чадо хорошо плавает. Однако, согласитесь, ногу может свести у любого, даже у самого опытного, пловца. Поэтому ни в коем случае не позволяйте ребенку заплывать далеко от берега. Если вы собираетесь на море (или отправляете ребенка в лагерь на юг), объясните ему, что купаться можно на специально оборудованных пляжах. В сильный шторм подходить к воде нельзя: накроет волной. Кстати, если вы планируете поехать на океанское побережье, имейте в виду, что там, тем более, нежелательно купаться на диких пляжах. Океан коварный своими прибрежными течениями, преодолеть которые нелегко даже бывалым пловцам. Но даже, если вы не планируете поездку на юг, а хотите провести отпуск на даче, все равно не стоит расслабляться. Сельские водоемы, будь то пруд или речка, тоже не безвредны. На дне может валяться все, что угодно - от разбитых бу-



тылок до ... двигателей тракторов. Поэтому, прежде, чем отпустить ребенка в свободное плавание, исследуйте дно! Загораем с умом Загар - признак того, что "лето я провел хорошо". Но одно дело, ровный красивый загар, а другой - ожоги и волдыри. Однако детская кожа, независимо от того, блондин ваш ребенок или брюнет, особенно чувствительна к солнцу. Поэтому детям любого возраста не мешает дополнительная защита. Напомним основные правила. Во-первых, не появляйтесь на солнце с ребенком с