



Беседа с ребёнком на тему «Лето»



В начале занятия попросите детей вспомнить информацию, полученную ими в прошлом году.


Задачи занятия: познакомить детей с изменениями, происходящими в жизни растений и насекомых с наступлением лета, установить связь между наступлением теплого периода, появлением насекомых (питание) и прилетом птиц. Важно сформировать знания у детей о сезонных изменениях в жизни животных, связанных с изменениями в неживой природе.

Деревья и кустарники летом

В парках, скверах и лесах трава, кусты и деревья стоят зеленые. Рассмотрите с детьми, какие деревья растут поблизости, как они изменились с приходом лета. Попросите детей подумать, почему иву называют плакучей, а березку - белоствольной. Сравните ее с сосной. Сосна выше березы. Хвоя у сосен длинная, темно-зеленая. На кончиках темных лап елей появляются светло-зеленые пучки мягоньких иголок - так растут ели. Дуб-великан оброс вырезными листьями, расправил во все стороны могучие ветви и греется под солнышком. Скоро на нем созреют желуди, и к корням дуба станет осторожно наведываться кабан, прилетать сойка, чтобы отведать вкусного угощения. Напомните о строении дерева: корни, ствол, ветви, которые образуют крону, листья.

Подчеркните необходимость бережного отношения к деревьям. Леса - зеленые легкие Земли, без них не будет воздуха. Поэтому, вырубая деревья, люди сажают новые.

Как красиво каждое дерево! И чем-нибудь полезно - одно листвою или хвоей, другое цветами, третье ростом и осанкой, четвертое цветом коры. Березовые почки любят лесные птицы. Не только птицам, но и людям они полезны. Из почек изготавливают лекарство, а из листьев - желтую и зеленую краски. Из бересты получают замечательные туеса, корзинки, шкатулки, резные картинки.





Из сосновой древесины делают прекрасно звучащие музыкальные инструменты: гитары, скрипки. Из сосновых бревен строят дома, а из хвои и почек получают лекарства. Из осины делают срубы для колодцев и для погребов, ушаты, бочки и корыта.

А горькой-прегорькой осиновой корой с удовольствием лакомятся зимой лоси и зайцы, козы и мыши, все, кто способен обглодать кору, потому что она содержит полезные и даже целебные вещества.





Предложите детям сравнить окраску, величину, форму листьев с одного дерева, с разных деревьев. Соберите с ребенком плоды и семена некоторых деревьев (каштан, рябина, дуб, клен, сосна).

Цветы и насекомые летом

Рассмотрите травянистые растения, спросите, какого они цвета, формы. Отличать одно растение от другого ребенок может научиться не только по цветам, но и по листьям, стеблю. Учите детей беречь цветы, не рвать и не мять их.

Познакомьте детей с растениями, растущими вдоль дороги. Многие из них лекарственные: крапива, пижма, медуница, подорожник. Почему подорожник так называется? Познакомьте с растением иван-чай. Цветы у него яркие, малиновые. Иван-чай очень полезен. Он дает обильный нектар. Из его листьев делают салат, а цветки сушат и заваривают как чай. Иван-да-марья - лесной цветок, он обильно выделяет нектар и вполне заслуженно считается хорошим медоносом. Прислушайтесь к этому слову - «медонос», о чем оно говорит? А где медоносы, там и пчелы. Понаблюдайте, как пчелы обследуют цветок, забираются глубоко внутрь за нектаром. Расскажите о пользе, приносимой пчелами: в течение лета они опыляют огромное количество цветов.

Летом можно увидеть много насекомых: бабочек, божьих коровок, мух, комаров, пчел, шмелей. Понаблюдайте за ними с детьми. Рассмотрите, как ползают жуки, некоторые из них - летают. Покажите божью коровку, она ползает по руке, расправляет крылья, улетает искать себе пищу. Рассмотрите бабочку, как она порхает, как складывает крылышки, садится на цветок, ползает по нему. Предложите понаблюдать за блестящей на солнце паутинкой. Кто же здесь живет? Чуть тронешь паутинку стебельком - сразу же выбегает паучок. Это он сделал паутинку-сеть, ловит в нее мух, комаров, мошек.























В лесу рассмотрите муравейник. Куда ползут мураши? Что несут? Веточки, кора, комочки почвы - все это притащили они в свой дом. Маленькие дырочки - это ходы. Муравьи дружные ребята. Они никогда не ссорятся, заботятся друг о друге и никого не обижают. За это их все уважают - и в лесу, и в поле. Никто их не трогает. И мы не будем им мешать - пусть трудятся.

















Ягодка за ягодкой


 Привольное лето разгорается все краше и ярче. По вырубкам и полянам  рдеет земляника. «Стоит Егорка в красной ермолке, кто ни пройдет - всяк  поклон подает» - говорится об этой ягоде в загадке. 

 Охотники говорят, что тем, кто идет в лес по землянику, нельзя брать с  собой собаку. Почему? (На земле у многих птиц устроены гнезда. В то время,  когда поспевают земляника, в них выводятся птенчики. Птиц в это время нельзя  беспокоить. Маленькие зайчата и лисята тоже напугаются.)  

 Позже лесной земляники нальется дикая клубника, ее ягоды покрупней  да и кустик повыше. Созревает и черника, а там и костянике, малине, черемухе  срок подойдет. У черемухи мякоть черных плодов набралась сахару, налилась с  избытком вяжущего сока. В садах зреет вишня, смородина, крыжовник. В  конце лета созревают ягоды ежевики, брусники, клюквы, плоды шиповника,  дают нам знать о приближении осени.  

 Обратите внимание детей на то, что ягоды могут созревать на кустах -  малина, смородина, на низких кустиках - черника, голубика, брусника, а могут  быть травянистыми растениями, как земляника. Напомните, что нужно помнить  при сборе ягод? Как их собирать? (Аккуратно, не повредив листочки.) Где  растут ягоды? (В лесу, в огороде, в саду.) 

 Какого цвета бывают ягоды? Догадайтесь по названию: черника, малина,  голубика. А где растет клюква? Растет она на болоте, во мху. В клюкве много  витаминов, и тем, кто заболел, особенно полезен клюквенный морс. Черника -  тоже замечательная ягода. Она улучшает зрение, из нее варят варенье, а из  листьев готовят отвар. Ароматная малина очень полезна при простуде, из  малиновых листьев заваривают чай.  





Но в лесу надо быть осторожными. Там растет растение, похожее на чернику, - называется оно вороний глаз. Ягода тоже черная, но крупнее черники и растет по одной. Если съесть эту ягоду, то можно отравиться и даже умереть. Надо быть осторожными с растениями, не пробовать все подряд.



В царстве птиц и зверей





Тем же заняты все чаще покидающие свое логово волчата. Ушел от своей коряги, где была зимой берлога, медведь, бродит в лесной чаще. Медвежий мех день ото дня становится все более блестящим и красивым, да и сам мишка, весной такой худой после зимней спячки, постепенно нагуливает жирок. У каждого в лесу своя жизнь, свои дела.